


# Preisliste Schneepflüge “Erismann” 2021/22



## Preisliste Schneepflüge "Erismann" 2021/22

gültig ab August 21

Für Motormäher Rapid, Bucher, Aebi, etc. **inkl. Tragarm**

Schwenkwinkel 18° / 36°

Starre Ausführung



Abb. 17



Abb. 19

Art.Nr.	Schildbreite	Räumbreite 36° / 18°	Höhe	Gewicht	Abbildung	Preis Fr. exkl. MwSt.	Preis Fr. inkl. MwSt.
10026	100 Anbau direkt	80 / 95	45	50	17 + 20	1 021.35	1 100.00
10027	130 Anbau direkt	105 / 124	50	55	17 + 20	1 072.45	1 155.00
10028	160 Anbau direkt	130 / 152	50	60	17 + 20	1 103.05	1 188.00
10029	180 Anbau direkt	145 / 170	50	65	17 + 20	1 143.90	1 232.00
10164	Mehrprijs Gummimesser	150 / 15	inkl. Halteschiene		pro me	134.65	145.00
10532-1	Mehrprijs Vulkollan	150 / 20			pro me	183.85	198.00
10069	Tiefenverstellung		Paar			173.65	187.00
10074	Seitenbleche		Paar			224.70	242.00
10102	Tragarm complet		Extralieferung	15		418.75	451.00
10249	Handverstellhebel					120.70	130.00
10075	Seitenbleche gefederte Ausführung		Paar			408.55	440.00
<b>Gefederte Ausführung Artikel-Nr. 10027 - 10029 Preis + 75%</b>							

### Kippfederung für Stapler

Schwenkwinkel 20° / 40°

## Einfahrtaschen



Abb. 20

Art.Nr.	Schildbreite	Räumbreite 40° / 20°	Höhe	Gewicht	Abbildung	Preis Fr. exkl. MwSt.	Preis Fr. inkl. MwSt.
10030	130 Kippfederung	100 / 122	60	130	20	1 761.85	1 897.50
10031	160 Kippfederung	122 / 150	60	140	20	1 818.00	1 958.00
10032	180 Kippfederung	138 / 170	60	145	20	1 869.10	2 013.00
10033	200 Kippfederung	154 / 188	60	160	20	1 925.25	2 073.50
10225	220 Kippfederung	168 / 206	60	180	20	2 037.60	2 194.50
10226	240 Kippfederung	184 / 225	60	200	20	2 093.80	2 255.00
10069	Tiefenverstellung		Paar			173.65	187.00
10075	Seitenbleche		Paar			408.55	440.00
10594	Stützräder mit Anbauteilen		Paar			659.25	710.00
10532	Mehrprijs Vulkollan	150 / 20			pro me	183.85	198.00

## Preisliste Schneepflüge "Erismann" 2021/22

gültig ab August 21

### TYP A



**Für Kleintraktoren, leichte Allradfahrzeuge Typ A (ISEKI, KOBOTA, etc.)**

parallele Aushebung mit Führungsschienen, 3-seitig schwenkbar,

Auffahrsicherung mit Torsionsfederung, vollhydraulisch inkl. Schockventil

**ohne Schläuche auf Fahrzeug**

Schwenkwinkel 34°



**Abb. 16** (siehe Seite 4)

Art.Nr.	Schildbreite	Räumbreite bei 34°	Höhe	Gewicht	Abbildung	Preis Fr. exkl. MwSt.	Preis Fr. inkl. MwSt.
10208	130/ 1 Element	108	60	155	<b>14 + 18</b>	3 983.30	4 290.00
10034	160/ 1 Element	132	60	190	<b>14 + 18</b>	4 085.40	4 400.00
10035	180/ 1 Element	150	60	200	<b>14 + 18</b>	4 340.75	4 675.00
10036	200/ 1 Element	165	60	205	<b>14 + 18</b>	4 596.10	4 950.00
10037	220/ 1 Element	180	60	210	<b>14 + 18</b>	4 851.45	5 225.00
10038	240/ 1 Element	200	60	230	<b>14 + 18</b>	5 106.80	5 500.00
10072	Tiefenverstellung Kufen		Paar		<b>16</b>	714.95	770.00
10162	Tiefenverstellung Rollen		Paar			1 225.65	1 320.00
10089	Positionsfahren		Paar			139.25	150.00
10174	Anbau Euro8					575.65	620.00
10088	Anbauplatte kpl. mit Zentrierzapfen und Bügelschrauben 500/400					510.70	550.00
10202	Anbauplatte lose 500/400					250.70	270.00
10087	Elektropumpe 3-fach (1 Hebel) für Typ A					2 553.40	2 750.00
10168	Minderpreis Kompaktlader Stange mit Schlitz					-278.55	-300.00
10543	Schutzabdeckung gepolstert für Anbauplatte					464.25	500.00

**Mehrpreis Vulkollan- oder Kombischürfleisten**

**Preisliste Schneepflüge "Erismann" 2021/22**

**gültig ab August 21**



**TYP A**

**Fronthydraulik - Dreipunkt Kat.1 oder Akkorddreieck (44.961 Sahli)**

**Für Kleintraktoren, 2-Achsmäher**

Auffahrsicherung mit Torsionsfederung, vollhydraulisch inkl. Schockventil  
ohne Tiefenverstellung

**ohne Schläuche auf Fahrzeug**      Schwenkwinkel 34°



Art.Nr.	Schildbreite	Räumbreite bei 34°	Höhe	Gewicht	Abbildung	Preis Fr. exkl. MwSt.	Preis Fr. inkl. MwSt.	
10209	130/ 1 Element	108	60	155	<b>15 + 16</b>	2 961.95	3 190.00	
10039	160/ 1 Element	132	60	190	<b>15 + 16</b>	3 064.05	3 300.00	
10040	180/ 1 Element	150	60	200	<b>15 + 16</b>	3 319.40	3 575.00	
10041	200/ 1 Element	165	60	205	<b>15 + 16</b>	3 574.75	3 850.00	
10042	220/ 1 Element	180	60	210	<b>15 + 16</b>	3 830.10	4 125.00	
10043	240/ 1 Element	200	60	230	<b>15 + 16</b>	4 085.40	4 400.00	
10175	Mehrpreis Stapleranschluss an Stelle Drei-Punkt oder Drei-Eck						371.40	400.00
<b>Mehrpreis Vulkollan- oder Kombischürfleisten</b>								


**Preisänderungen bleiben jederzeit vorbehalten**

## Preisliste Schneepflüge "Erismann" 2021/22

gültig ab August 21


### Für Traktoren, Kommunalfahrzeuge, Transporter etc.

Grundrahmen, Parallelogrammaushebung, Auffahrsicherung mit Torsionsfederung,  
vollhydraulisch mit Steuerblock, Schwenkwinkel 35° / **ohne Schläuche auf Fahrzeug**



Art.Nr.	Schildbreite	Räumbreite bei 35°	Durchfahrt bei 35°	Höhe	Gewicht	Preis Fr. exkl. MwSt.	Preis Fr. inkl. MwSt.
10047	200/1 Element	164	195	80	310	6 313.85	6 800.00
10048	220/ 1 Element	180	210	80	340	6 406.70	6 900.00
10049	240 1 Element	196	225	80	370	6 499.55	7 000.00
10051	240/ 2 Elemente	196	225	95	450	8 913.65	9 600.00
10052	270/ 3 Elemente	221	250	95	500	11 606.30	12 500.00
10053	270/ 3 Elemente	221	250	115	550	12 070.55	13 000.00
10054	285/ 3 Elemente	234	265	115	600	12 999.05	14 000.00
10055	300/ 4 Elemente	245	272	115	650	14 856.10	16 000.00
10089	Positionsfahren rot/weiss			Paar		139.30	150.00
10203	Positionsfahren inkl. Befestigungsrohr					204.25	220.00
10167	Mehrpreis Hebezyylinder doppelwirkend					371.40	400.00
10168	Minderpreis Stange mit Schlitz statt Hebezyylinder					-278.55	-300.00
10170	Anbau div. Pneulader mit Schnellwechselfangprofilen					1 114.20	1 200.00
10072	Tiefenverstellung Kufen Paar			(1 Element) (Abb.12 + 16)		714.95	770.00
10073	Tiefenverstellung Rollen Paar			(2-4 Elemente (Abb. 11))		1 392.75	1 500.00
10077	Zusatzbeleuchtung					1 671.30	1 800.00
10078	Montage der Zusatzbeleuchtung					696.40	750.00
10079	Drehlampe inklusive Montage					603.55	650.00
10080	Montagekosten				(Abb. 3 + 4) ca.	4 642.55	5 000.00
10081	1 Satz Rechteckstahlrohre					371.40	400.00
10083	Anbauplatte VSS-A	1000/620mm		lose		464.25	500.00
10085	Anbauplatte	860/450mm		lose		417.85	450.00
10086	Anbauplatte VSS-B	720/450mm		lose		417.85	450.00
10082	2 Fanghaken und 2 Bügelschrauben					232.15	250.00
10084	2 Zentrierzapfen und 4 Bügelschrauben					232.15	250.00


**Mehrpreis Kombischürfleisten**



## Preisliste Schneepflüge "Erismann" 2021/22

gültig ab August 21

Für Traktoren, Fronthydraulik Norm 2 – Abb. 11



**Achtung** – die Listenpreise verstehen sich ohne Tiefenverstellungsrollen (Art. 10073)

Auffahrsicherung mit Torsionsfederung,  
vollhydraulisch mit Schockventil, Schwenkwinkel 35° / **Schlauchsatz auf Traktor**

Art.Nr.	Schildbreite	Räumbreite bei 35°	Durchfahrt bei 35°	Höhe	Gewicht	Preis Fr. exkl. MwSt.	Preis Fr. inkl. MwSt.
10058	200/ 1 Element	164	195	80	310	5 849.60	6 300.00
10059	220/ 1 Element	180	210	80	340	5 942.45	6 400.00
10060	240/ 1 Element	196	225	80	370	6 035.30	6 500.00
10062	240/ 2 Elemente	196	225	95	450	9 285.05	10 000.00
10063	270/ 3 Elemente	221	250	95	500	11 142.05	12 000.00
10064	270/ 3 Elemente	221	250	115	550	11 606.30	12 500.00
10065	285/ 3 Elemente	234	265	115	600	12 534.80	13 500.00
10066	300/ 4 Elemente	245	272	115	650	13 927.60	15 000.00
<b>Mehrpriis Kombischürfleisten</b>							

## Preisliste Schneepflüge "Erismann" 2021/22

gültig ab August 21



### Einschariger Schneepflug Erismann 320

- Mit Schwinglenkautomatik 3-teilig
- Stahlschüfleiste 20mm, Kombi- oder PU-Leiste
- Niveaueausgleich
- Schwenkung 45°
- Anstellwinkel 35°
- Positionslampen
- Kunststoffschar
- Schneestaubschutz
- Randabweiser
- Dreipunkt Kat. II

Art.Nr.	Schildbreite	Räumbreite bei 45°	Transportbreite	Höhe	Gewicht	Preis Fr. exkl. MwSt.	Preis Fr. inkl.
10615	Erismann 320, Stahl 20mm	226 / 320	254 / 331	120	620	8 310.10	8 950.00
10615	Erismann 320, PU-Leiste 50mm	226 / 320	254 / 331	120	620	8 681.50	9 350.00
10615	Erismann 320, Kombi-Leiste 36	226 / 320	254 / 331	120	620	9 052.90	9 750.00
10634	Stützräder Erismann Paar					1 021.35	1 100.00